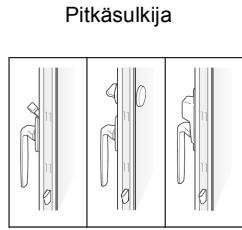
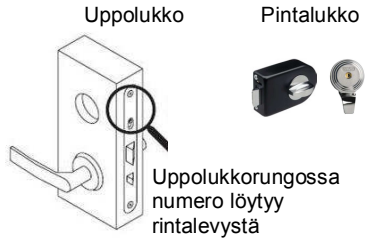


# Muistilista

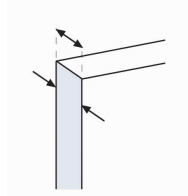


- Täytä oheinen muistilista lähtiessäsi lukko-ostoksille, koska tiedot tarvitaan tuotetta valittaessa
- Kun ostat useita lukkoja, niin kysy tarjous lukkojen sarjoittamisesta toimimaan samalla avaimella
- Mikäli et löydä mitään numeroita esim. parvekkeen tai terassin ovien ns. pitkäsulkijasta, niin ota puhelimen kameralla kuva ovesta lukon kohdalta sisä- ja ulkopuolelta ja näytä ne lukkoliikkeessä

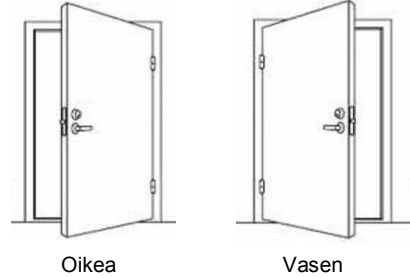
## Lukkorungon tyyppi



## Oven vahvuus



## Oven käsisyys



	kpl	Lukkorungon tyyppi ja numero	Oven vahvuus mm	Oven käsisyys O = oikea V = vasen	Huom!
Ulko-ovi 1					
Ulko-ovi 2					
Terassin ovi					
Parvekkeen ovi					
Varaston ovi					
Autotallin ovi					